

8. 団体戦組合せ

(A) グループ

チーム名	千代田区	武蔵野市	大田区	東久留米市	勝	負	順位
1 千代田区		4-1	4-1	4-1	3	0	1
2 武蔵野市	1-4		2-3	2-3	0	3	4
3 大田区	1-4	3-2		4-1	2	1	2
4 東久留米市	1-4	3-2	1-4		1	2	3

(B) グループ

チーム名	足立区	板橋区	福生市	荒川区	勝	負	順位
5 足立区		5-0	5-0	4-1	3	0	1
6 板橋区	0-5		5-0	2-3	1	2	3
7 福生市	0-5	0-5		2-3	0	3	4
8 荒川区	1-4	3-2	3-2		2	1	2

(C) グループ

チーム名	中野区	葛飾区	三鷹市	青梅市	勝	負	順位
9 中野区		5-0	4-1	5-0	3	0	1
10 葛飾区	0-5		4-1	5-0	2	1	2
11 三鷹市	1-4	1-4		2-3	0	3	4
12 青梅市	0-5	0-5	3-2		1	2	3

(D) グループ

チーム名	江戸川区	日野市	東大和市	立川市	勝	負	順位
13 江戸川区		3-2	3-2	5-0	3	0	1
14 日野市	2-3		5-0	5-0	2	1	2
15 東大和市	2-3	0-5		4-1	1	2	3
16 立川市	0-5	0-5	1-4		0	3	4

(E) グループ

チーム名	目黒区	世田谷区	東村山市	勝	負	順位
17 目黒区		2-3	3-2	1	1	2
18 世田谷区	3-2		3-2	2	0	1
19 東村山市	2-3	2-3		0	2	3

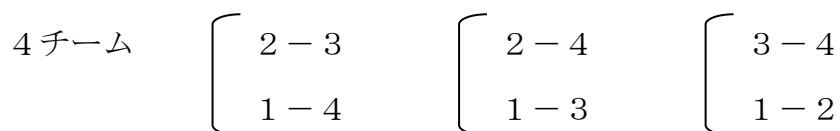
(F) グループ

チーム名	台東区	港区	文京区	勝	負	順位
20 台東区		2-3	2-3	0	2	3
21 港区	3-2		5-0	2	0	1
22 文京区	3-2	0-5		1	1	2

(G) グループ

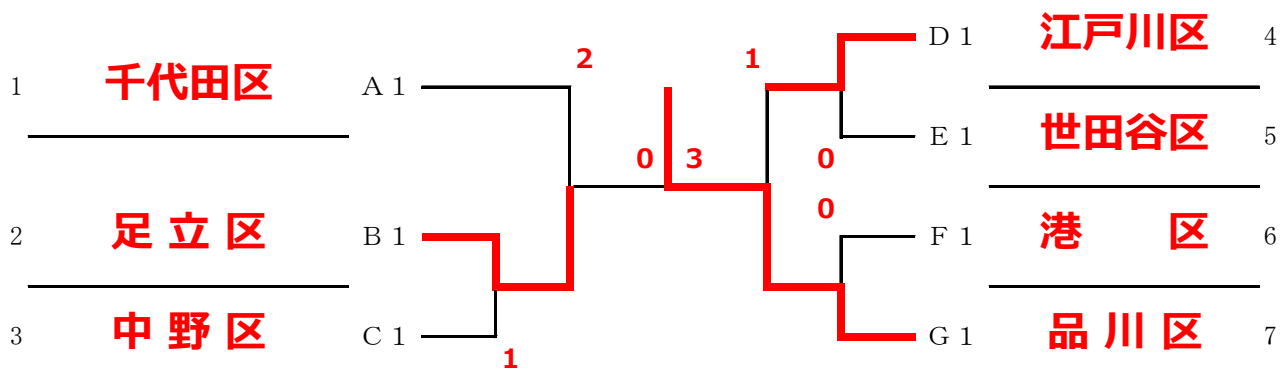
チーム名	品川区	練馬区	多摩市	国分寺市	勝	負	順位
23 品川区		5-0	5-0	5-0	3	0	1
24 練馬区	0-5		4-1	2-3	1	2	3
25 多摩市	0-5	1-4		2-3	0	3	4
26 国分寺市	0-5	3-2	3-2		2	1	2

《リーグ戦の順序》



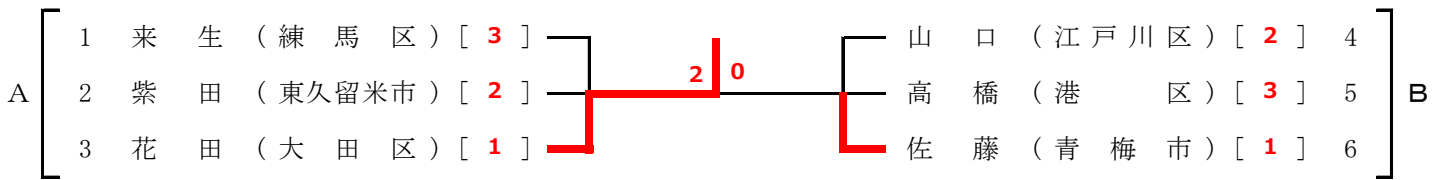
- ※ リーグ戦は全試合5番まで行う
- ※ 得点は最後まで記入する
- ※ 同率の場合、全試合の得・失点とする
- ※ 決勝トーナメントは3点先取とする

決勝トーナメント

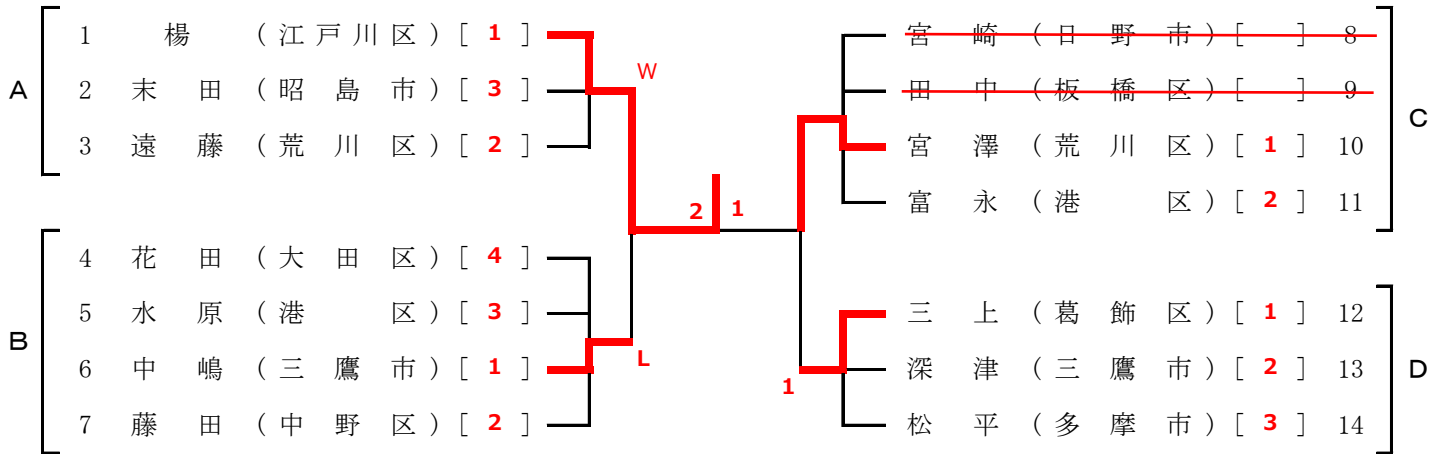


9. 個人戦組合せ

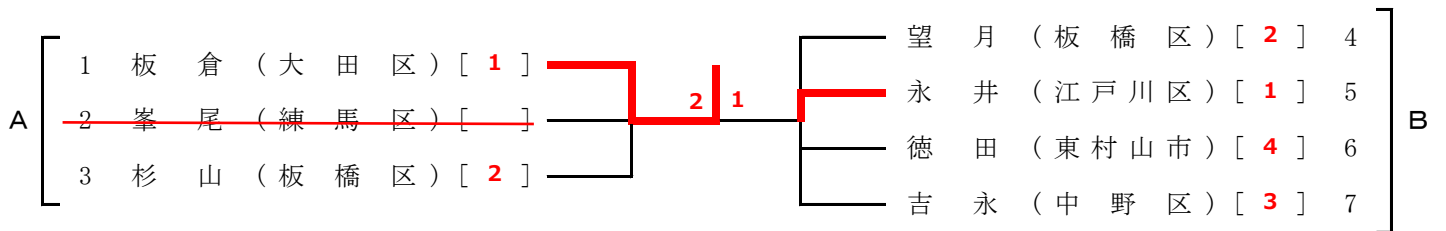
① 男子 40 歳代



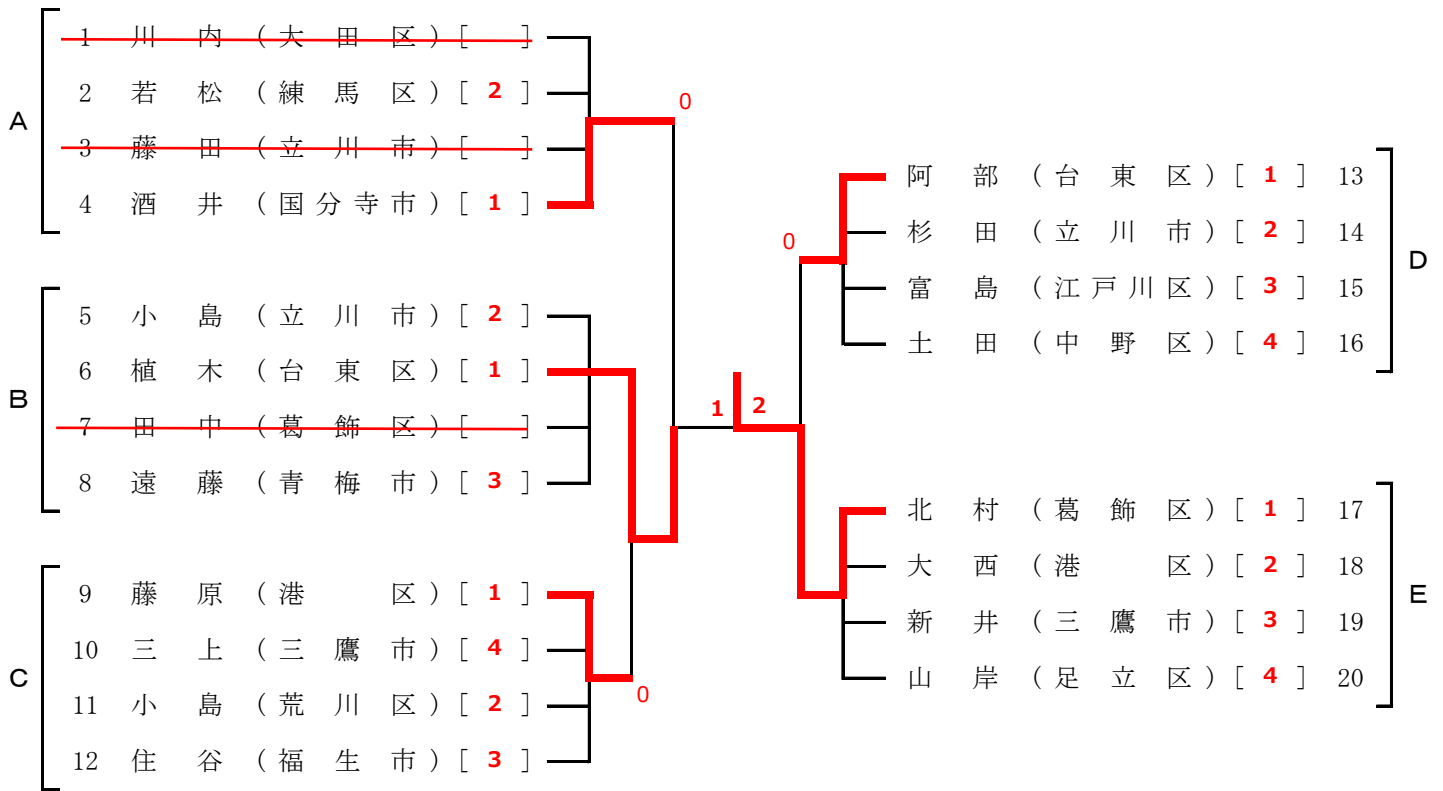
② 男子 50 歳代



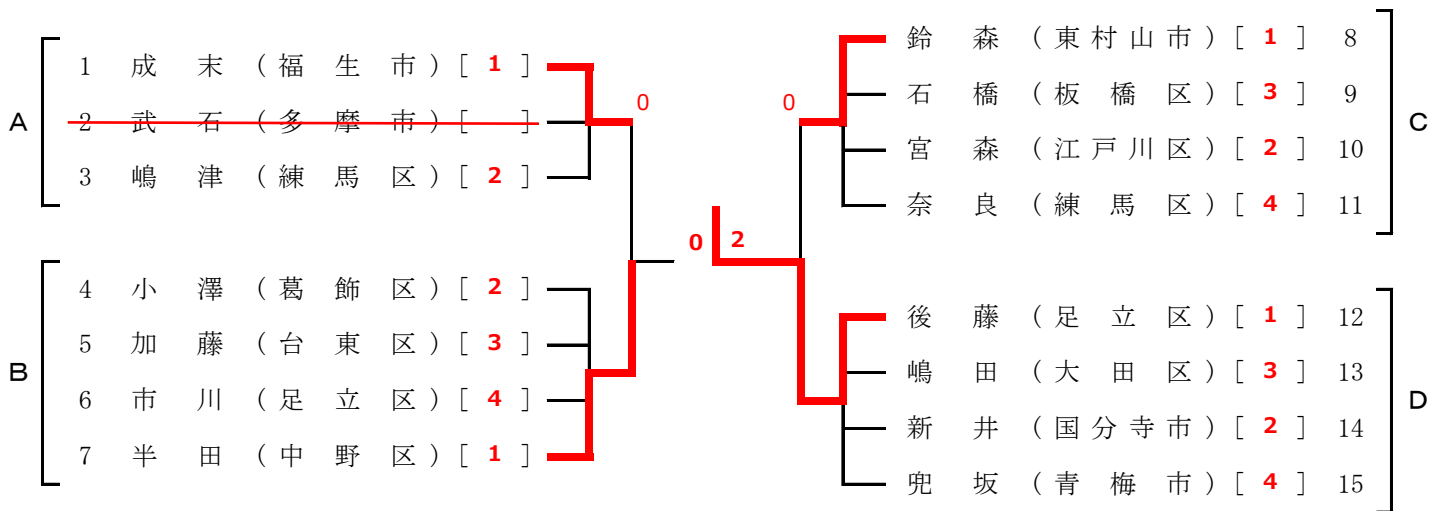
③ 男子 60 ~ 64 歳



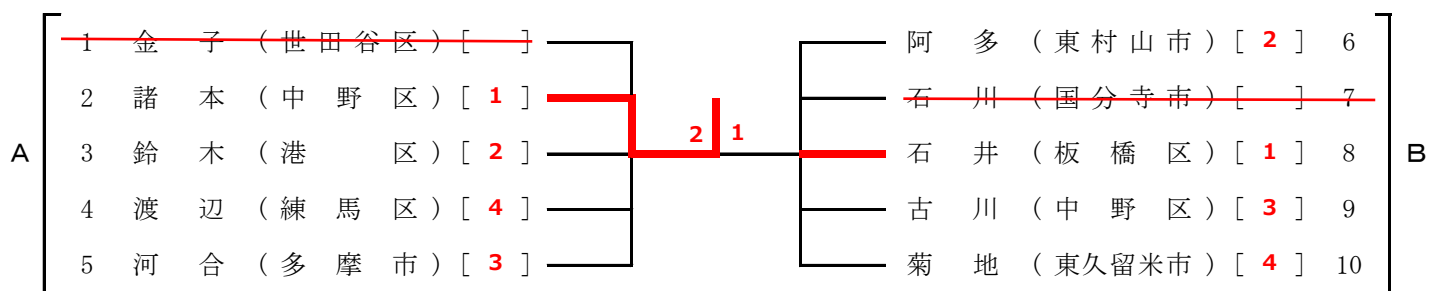
④ 男子 65 ~ 69 歳



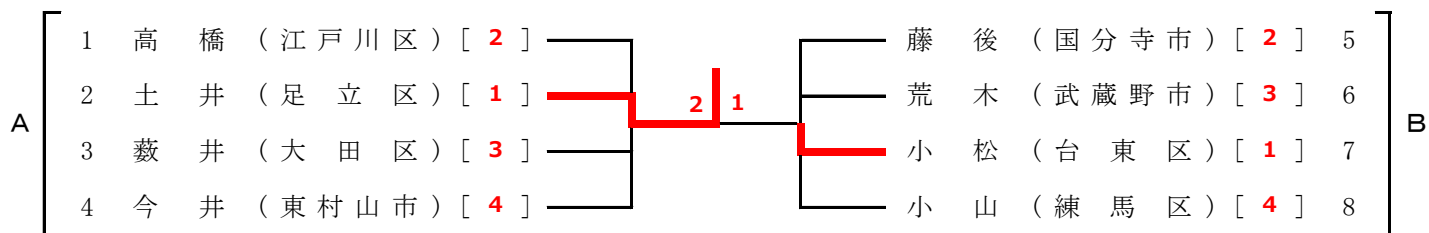
⑤ 男子 70 ~ 74 歳



⑥ 男子 75 ～ 79 歳



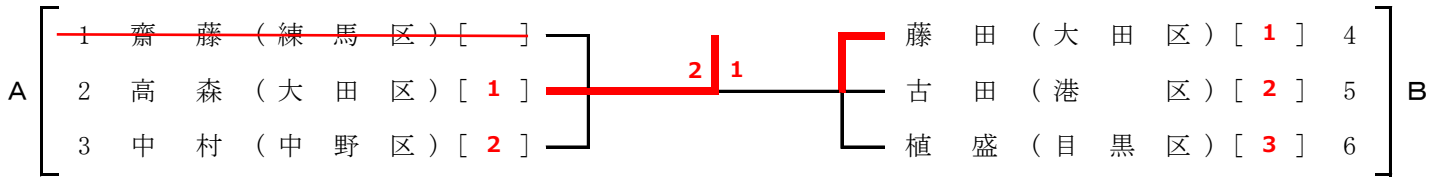
⑦ 男子 80 歳代



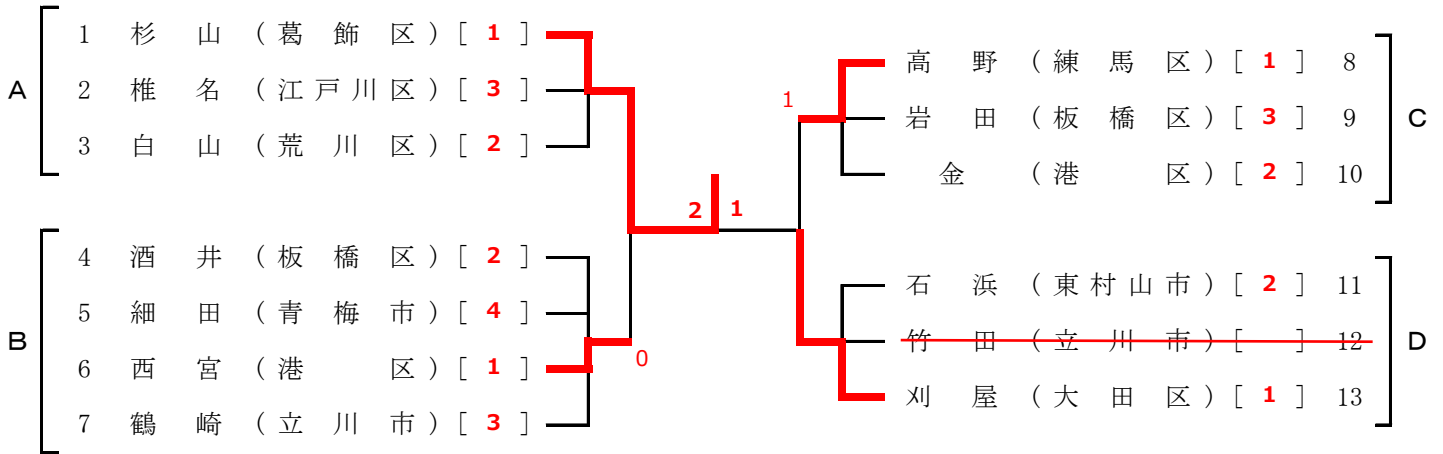
《リーグ戦の試合順序》

3人の場合	2-3	1-3	1-2			
4人の場合	2-3	1-4	2-4	1-3	3-4	1-2
5人の場合	2-4	1-5	3-5	1-4	2-5	
	1-3	4-5	2-3	3-4	1-2	

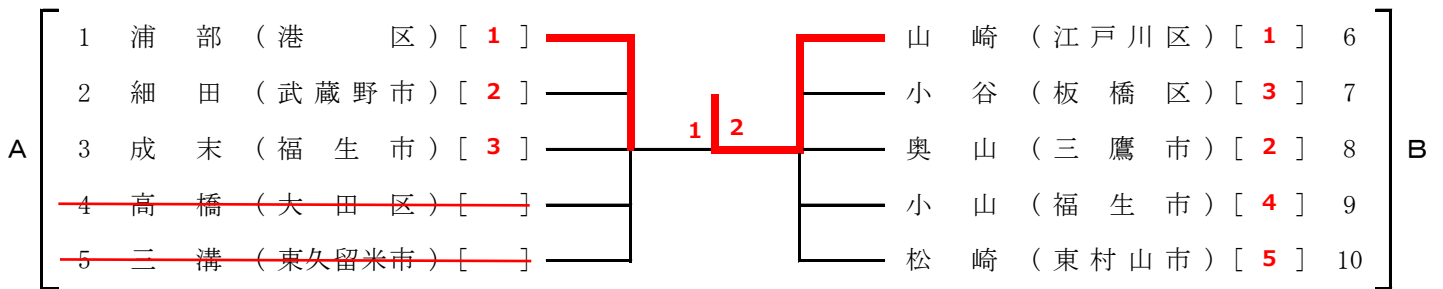
⑧ 女子 40 歳代



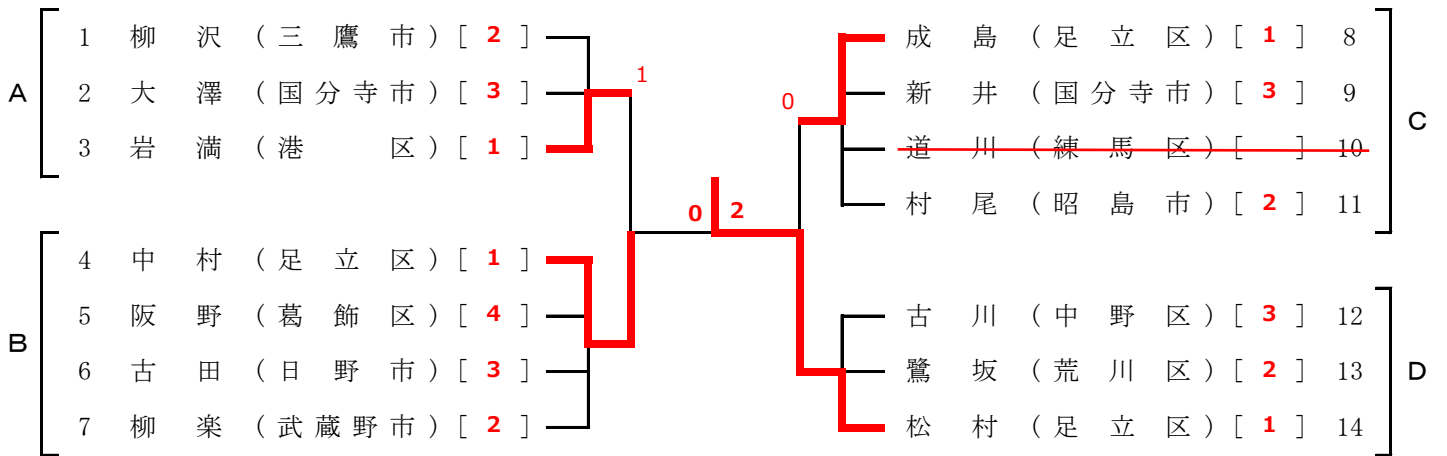
⑨ 女子 50 歳代



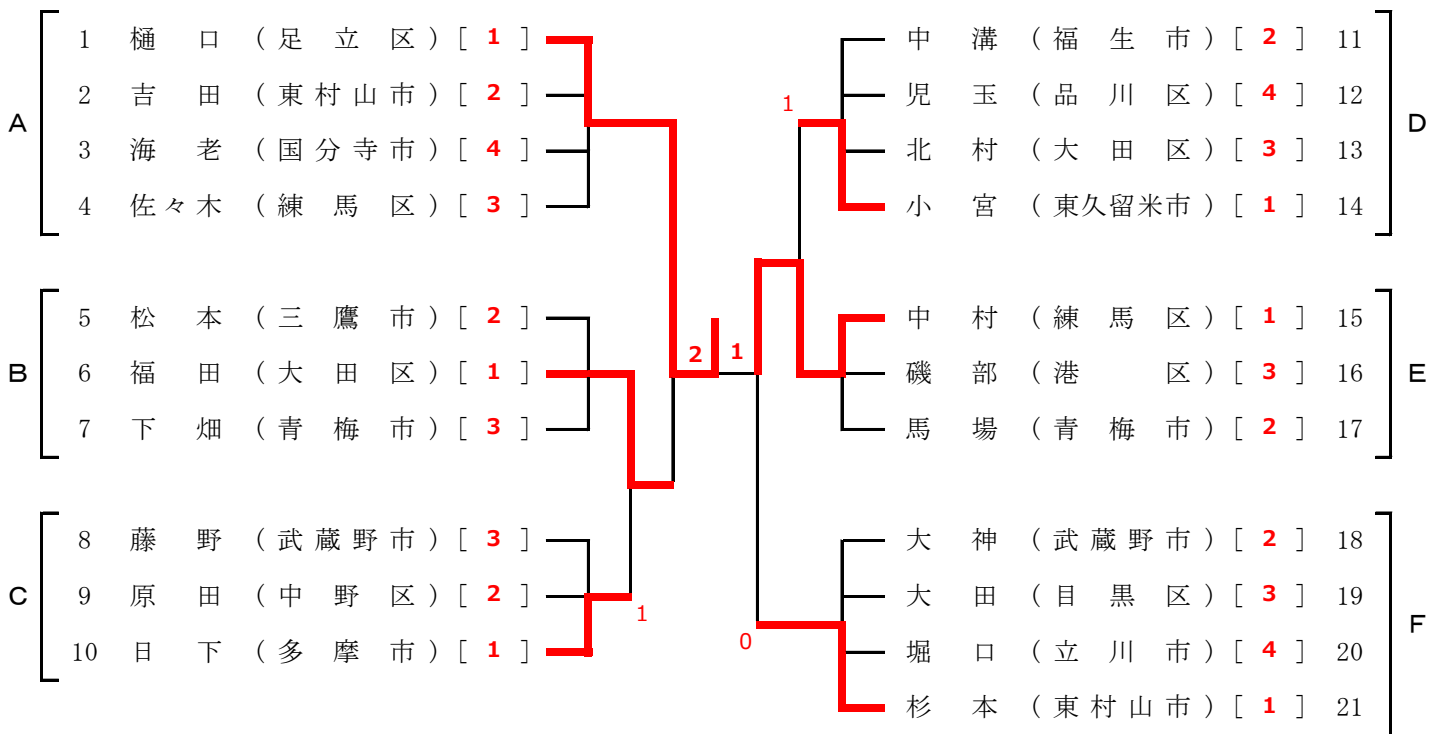
⑩ 女子 60 ~ 64 歳



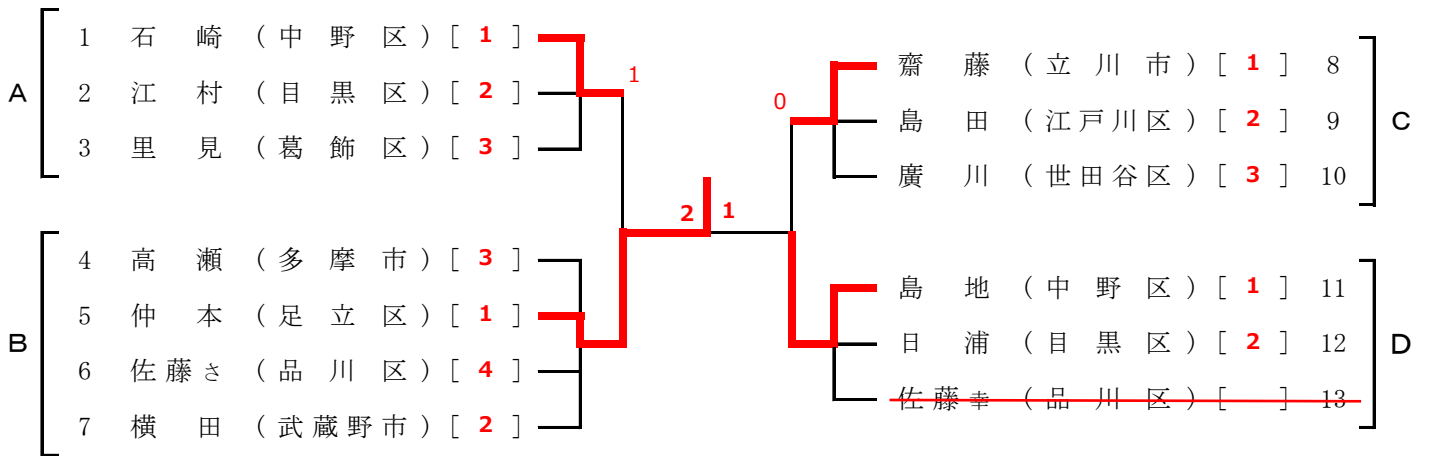
⑪ 女子 65 ~ 69 歳



⑫ 女子 70 ~ 74 歳



⑬ 女子 75 ~ 79 歳



⑭ 女子 80 歳代

