

■平成30年度登録システム東京都卓球連盟 A 会員申請方法■

▽(公財)日本卓球協会会員登録システムサイトへアクセスします。

<http://jitta-members.jp/><リンク>

▽はじめてログインする際に【新規登録】手続きが必要です。下記のガイドに沿ってアカウントを作成してください。

[チーム責任者向け新規登録ガイド](#) <リンク>

■新規登録前の注意事項

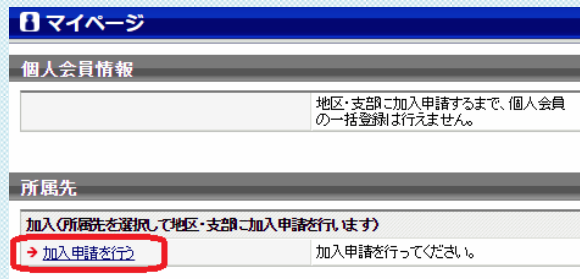
同一チーム名で複数チーム登録がある場合、会員登録システムでは1つのアカウントで全メンバーを管理していただけます。

したがって、現在(A)・(B)・(C)…と各チームの責任者が違う場合は、会員登録システムの責任者をどなたにするのか、各チーム間でご相談ください。

なお、会員システムは1つのアカウントにつき、2名まで責任者を設定することが出来ます。

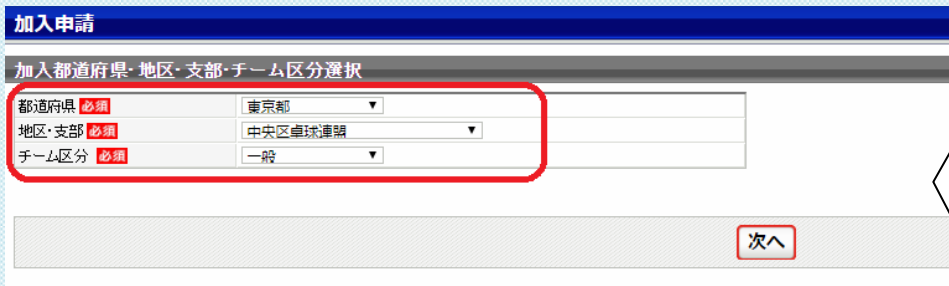
▽継続の方および新規でアカウントを作成した方は下記の手順で平成30年度の申請を行ってください。

1. マイページより【加入申請を行う】をクリック



2. 加入申請画面より

【都道府県→東京都】 【地区・支部】 【チーム区分】 を選択



■都道府県 → 東京都

■地区・支部 → 所属支部

■チーム区分

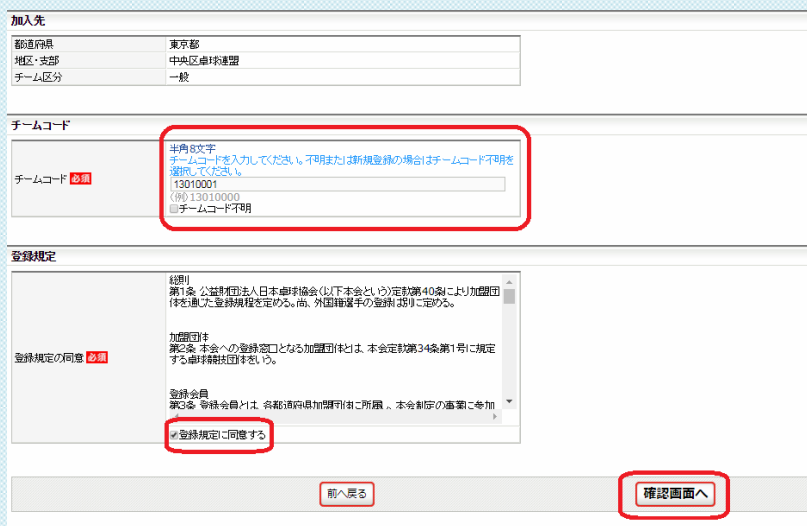
チーム登録 → 一般

個人登録 → 一般(個人登録)

日本リーグ所属チーム → 日本リーグ

それぞれ選択し、次へ進む

3. 8ケタのチームコード(前年までの登録用紙・左上に記載の番号)を入力して【登録規定に同意する】をクリック



4. 東京都卓球連盟の登録要項を確認後【同意して加入申請を出す】をクリック

加入先	
都道府県	東京都
地区・支部	中央区卓球連盟
チーム区分	一般
チームコード	
チームコード	13010001
登録先団体の規約への同意	
登録について	
東京都卓球連盟会員登録要項(東京都卓球連盟) 東京都卓球連盟登録要項(http://www.tttf.jp/PDF/system/GUIDE.pdf)にてご確認ください。	
本会に登録を行う際は日本卓球協会の「登録規程」の他、各種規程をご一読ください。(http://www.itta.or.jp/association/tabid/170/Default.aspx) 同意して登録する際は、チームに所属する個人会員も各種規程にご同意いただき、たもとして取り扱いますこと予めご了承ください。 上記の内容でよろしいですか? よろしければ「同意して加入申請を出す」ボタンをクリックしてください。	
前へ戻る	同意して加入申請を出す

5. 加入申請完了後 画面を閉じないでください 【マイページに戻る】をクリック 続いてチームメンバーの申請手続きに入ります

加入申請
加入申請完了
加入申請が完了しました。
→ マイページに戻る

6. マイページより【個人会員の一括登録】をクリック

マイページ
個人会員情報
→ 個人会員の一括登録 個人会員の追加、個人会員情報の変更ができます。
所属先

7. 昨年度データ移行をしていただいたチーム(個人)は**青印**・【昨年度所属個人会員の継続手続きへ】をクリック データ移行をしていないチーム(個人)および新規チーム(個人)は**緑印**・【個人会員の一括登録へ】をクリック

昨年度所属個人会員継続(昨年度所属個人会員の方) 昨年度所属していた個人会員の継続加入を行うことができます。	昨年度所属個人会員の継続手続きへ
新規登録 個人会員を最大10名ずつ一括で追加登録することができます。 初めて登録する個人会員(会員ID未取得)も別に会員IDを取得済みの個人会員も同時に登録することができます。 (CSVファイルをアップロードして個人会員の登録を行う場合は、「CSVアップロードで個人会員の一括登録へ」のボタンを押してください。)	個人会員の一括登録へ
	CSVアップロードによる個人会員の一括登録へ
請求書発行 加入申請中の為、請求書は発行できません。	

8. チームメンバーの情報を入力

個人会員の一括登録

新規登録(入力画面)

会員IDをすでにお持ちの場合、会員IDと氏名(カナ)のみ入力した上で、「会員ID・氏名(カナ)から情報表示」ボタンをクリックし、会員ID取得個人会員を登録できるのは前年度実績があるチーム、または承認されたチームに限ります。会員ID未取得の方、または会員IDが分からない方を登録する場合は、会員IDは空欄にして、それ以外の項目を入力してください。
 ※会員ID・氏名(カナ)を入力している行に、一致した場合会員ID(保持者)情報を表示させます。
 (会員ID・氏名(カナ)以外に入力内容がある場合、入力内容が上書きされる場合があります。)
 (会員ID取得個人会員を登録する場合は、備考欄1と備考欄2の変更はできません。)

※ **会員ID・氏名(カナ)から情報表示**

必須 は必須項目です。
 (※1) 遠隔操作文字盤を使用した場合、登録時の氏名が正しく表示されないことがあります。
 (※2) 西暦で入力してください。
 (※3) チーム責任者は、各チーム所属者から、本システムに登録すること、またその際に個人情報を提供することについて十分説明し、必ず同意を得てください。この同意を得ている場合に限り、チェックボックスにチェックをして下さい。

建物別に取得された郵便番号を入力するとエラーとなる場合があります。その場合は、住所に割り振られた一般郵便番号での申請ください。

No	会員ID	氏名(漢字) 必須(※1) 姓 名	氏名(カナ/ローマ字) 必須 セイ/SEI メイ/MEI	性別 必須 ●男性 ●女性	生年月日(西暦/和暦) 必須(※2) 1955年 1月1日 昭和30年	住所区分 必須 居住地	郵便番号 必須 160-0023	選手・役員選択 必須 選手	種別選択 必須 第1種 一般	会員登録及び個人情報提供の同意 必須(※3)	備考欄1	備考欄2	学年
1		東京 太郎	トウキョウ タロウ TOUKYOU TAROU	●男性 ●女性	1955年 1月1日 昭和30年	居住地	160-0023	選手	第1種 一般	<input checked="" type="checkbox"/>		中央区	選択してください
2				●男性 ●女性		選択してください		選択してください	選択してください				選択してください

備考欄2に所属支部名を必ず記入してください。

システムでは **必須** となっておりませんが、**東京登録では必須事項**です。

また、(A)・(B)・(C)…と複数チームある場合も、必ずこちらにチーム分けを入力してください。

【記入例 : (A)・中央区】

入力不備の場合【申請却下】となりますので十分ご注意ください

9. 【確認画面へ】をクリック(写真登録する場合は登録後)

個人会員の一括登録

新規登録(確認画面)

(※)写真登録を行った登録対象者のみ、写真の拡大表示ができます。

登録対象者

1人

No	会員ID	氏名(漢字)	氏名(カナ/ローマ字)	性別	生年月日(西暦/和暦)	住所区分	郵便番号	選手・役員選択	種別選択	備考欄1	備考欄2	学年
1	新規	東京 太郎	トウキョウ タロウ TOUKYOU TAROU	男性	1955年01月01日 昭和30年	居住地	160-0023	選手	第1種 一般		中央区	

登録対象外

以下の個人会員は、二重登録または登録しないを選択したため、登録・変更されません。
 登録対象者は存在しません。

入力画面に戻る 写真登録画面に戻る **確定する** 確定して追加登録へ

10. 申請完了

個人会員の一括登録

新規登録(完了画面)

登録完了しました。

→ [個人会員一括登録に戻る](#)

→ [マイページに戻る](#)

▽注意事項 ※必ずお読みください。

■二重所属となる方について

二重所属となる登録会員の登録申請は注意してください。

- (1) 複数のチームに所属する登録会員は、申請手順をご確認ください。
1つのチームで所属済（登録料納入済）とならないと、次のチームで登録申請をすることができません。
大会申込など、先に登録を済ませたいチームから登録申請を行い、所属済（登録料納入済）としてください。
- (2) 二重登録エラーの表示について
上記のような登録申請が行えない場合や会員IDが未入力で合致データがある場合等の際に表示されます。
必ず、同一人物か確認し、他人である場合のみ「別人である」を選択してください。会員IDが複数取得されていた場合には、正しい会員IDでの再申請を依頼いたします。
詳細については、『会員登録システム』サイト (<http://jitta-members.jp>) のトップページ「登録ガイド、規程」セクションに掲載の「二重登録エラーが表示された場合の対応ガイド」をご確認ください。
 - ◎ 『会員登録システム』の操作ガイドは、『会員登録システム』 (<http://jitta-members.jp>) のトップページ「登録ガイド、規程」セクションに掲載しています。該当ガイドをご確認ください。
 - ◎ 登録申請先は、登録規程を確認の上、該当する都道府県卓球協会（連盟）にお問い合わせをお願いいたします。

▽選手が別チームで監督をする場合など、上記・二重所属となる登録会員に該当します。

1つのチームで所属済み(登録料納入済)とならないと、次のチームで登録申請をすることができません。

必ず先に登録を済ませたいチームから登録申請を行い、所属済み(登録料納入済)としてください。

選手登録を先にお済ませいただき役員登録を追加申請いただくことをお勧めいたします。

■昨年データ移行をした方で チーム移籍をされる方について

システムではチーム移籍をする方は他の新規チームメンバーと共に【個人会員の一括登録】をすることができません。

チーム申請の際、該当者以外で一度申請をしていただき承認後、マイページより【個人会員の一括登録】をクリックし、改めて追加申請を行ってください。

一度目の申請でチームメンバー4名以上に満たない場合、マイページの最下部【問合せをする】よりご連絡ください。

問い合わせ

→ [問い合わせをする](#)